

Panduan Login New Account Request

1. Kunjungi halaman Investor Management System (IMS), klik tombol "**Register**" yang ada di bagian atas halaman.




2. Isi data-data yang dibutuhkan pada kolom yang tersedia.
3. Tekan tombol "Register" bila telah mengisi data di kolom yang tersedia.
4. Cek email Anda untuk mendapatkan link / tautan konfirmasi pendaftaran
5. Klik link konfirmasi yang ada dalam email Anda sebagai tanda telah selesainya proses pendaftaran Anda.


Pilih jenis trading account yang Anda inginkan

BASIC	PREMIUM	SYNGIAH	INFINITE
\$10 Min. Deposit	\$300 Min. Deposit	\$3,000 Min. Deposit	\$50,000 Min. Deposit
0,01 Min. Lot	0,1 Min. Lot	0,1 Min. Lot	0,1 Min. Lot
1 Max. Lot	10 Max. Lot	20 Max. Lot	30 Max. Lot
2,5 Spread (Start From)	0,8 Spread (Start From)	0,8 Spread (Start From)	0,8 Spread (Start From)
Charge Swap	Charge Swap	Free Swap	Free Swap
Free Commission	\$1 Commission	\$2 Commission	\$1,5 Commission
1:500 Leverage	1:200 Leverage	1:200 Leverage	1:200 Leverage
1 Point Pending Order (Gnc. TP/SL)	1 Point Pending Order (Gnc. TP/SL)	1 Point Pending Order (Gnc. TP/SL)	1 Point Pending Order (Gnc. TP/SL)
All Products	All Products	All Products	All Products
.MRG Symbol Suffix	- Symbol Suffix	.SY Symbol Suffix	.SY Symbol Suffix
Open Account	Open Account	Open Account	Open Account


Download MT4 Platform



[MT4 for Windows](#)



[MT4 for Android](#)



[MT4 for iOS](#)

Verified By MRGForex

Tanyakan kepada customer support kami bila Anda membutuhkan saran dalam memilih jenis account

1. Pilih jenis account Anda, dan dalam waktu kurang dari 15 menit, sistem dari kami akan mengirim email konfirmasi ke email Anda yang berisikan data account baru Anda.
2. Selanjutnya, Anda perlu melakukan deposit di account yang baru Anda peroleh untuk bisa memulai trading. Silahkan kunjungi halaman "**Panduan Deposit**".